Profil ekranu E6a   L =85.02m   1:250

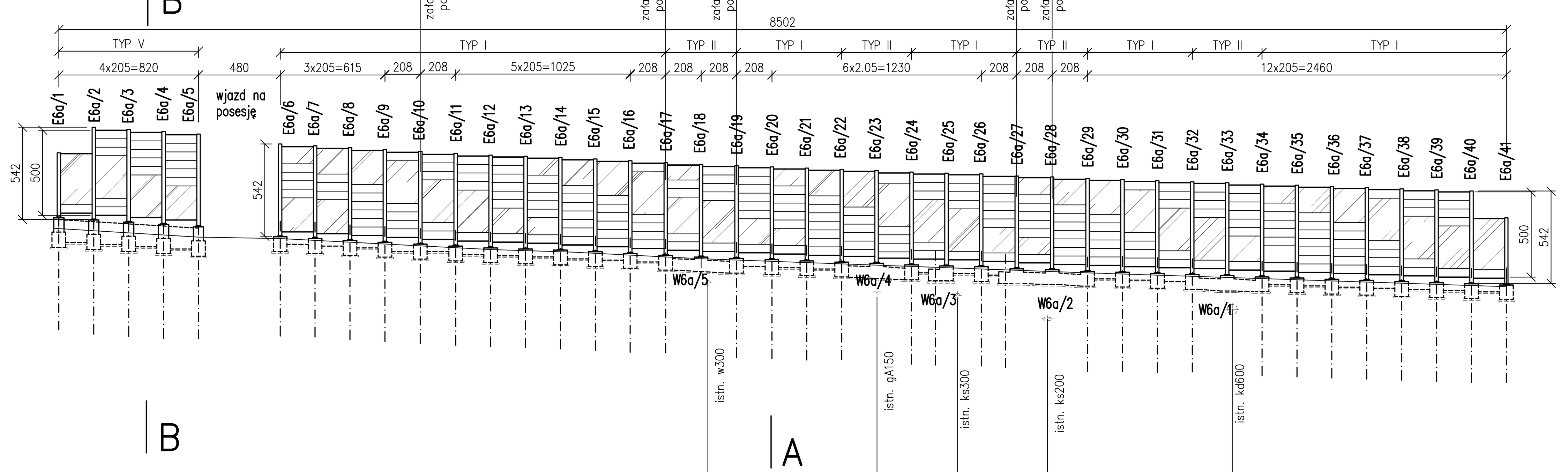

p.p. 125.00 m n.p.m.

Rzędne korony ekranu "a"	145.35	146.44	145.75				144.15		143.10	141.53
Rzędne spodu słupa"b"	141.60	141.07	140.49				138.78		137.73	137.66
Rzędne terenu istn."c"	141.47	140.97	140.36	139.72	139.56	139.16	138.65	138.36		
Rzędne terenu proj."d"	140.94	140.44	140.36	139.72	139.56	139.16	138.65	138.36		137.53
Rzędne głowicy pala "e"	139.99	139.46	139.80				138.03			136.91
Odległości [m]	0.00	8.20	13.0							85.02
Kilometraż w osi B trasy proj. ul. Chwarznieńskiej	3+172.71									3+089.42

Rzut   1:250

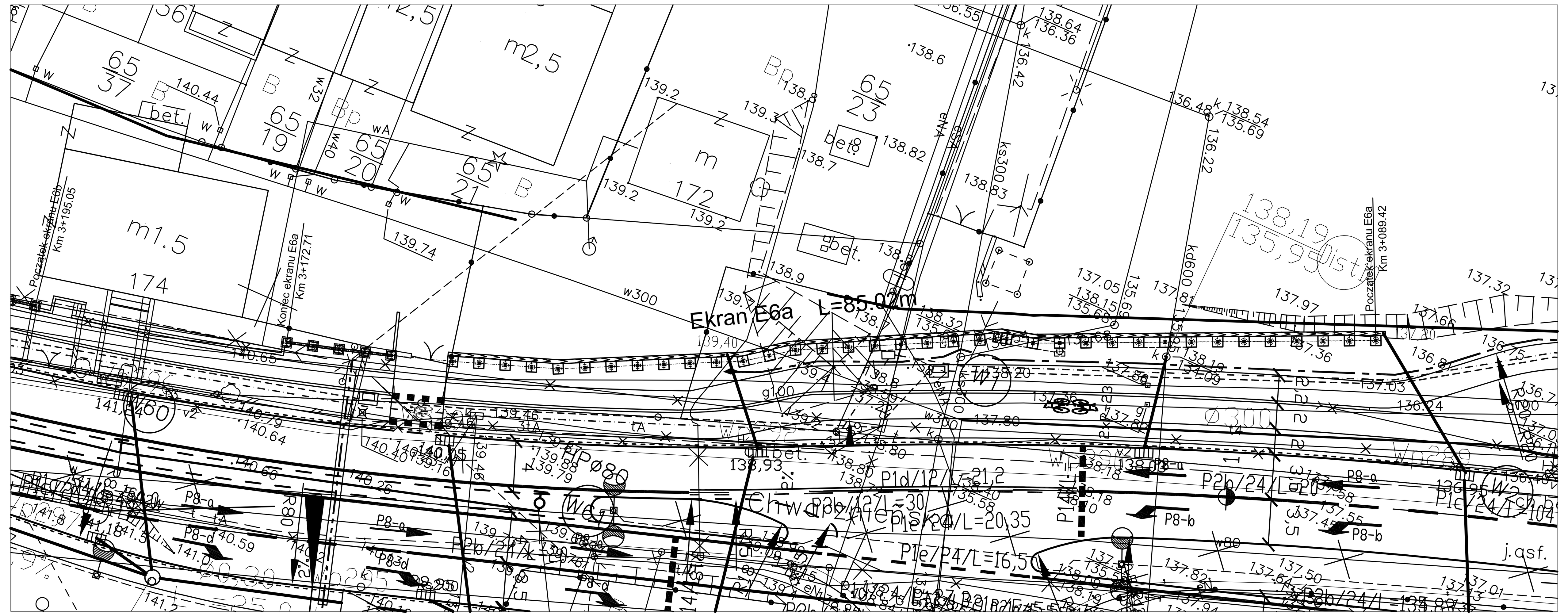

Przekrój A–A 1:25

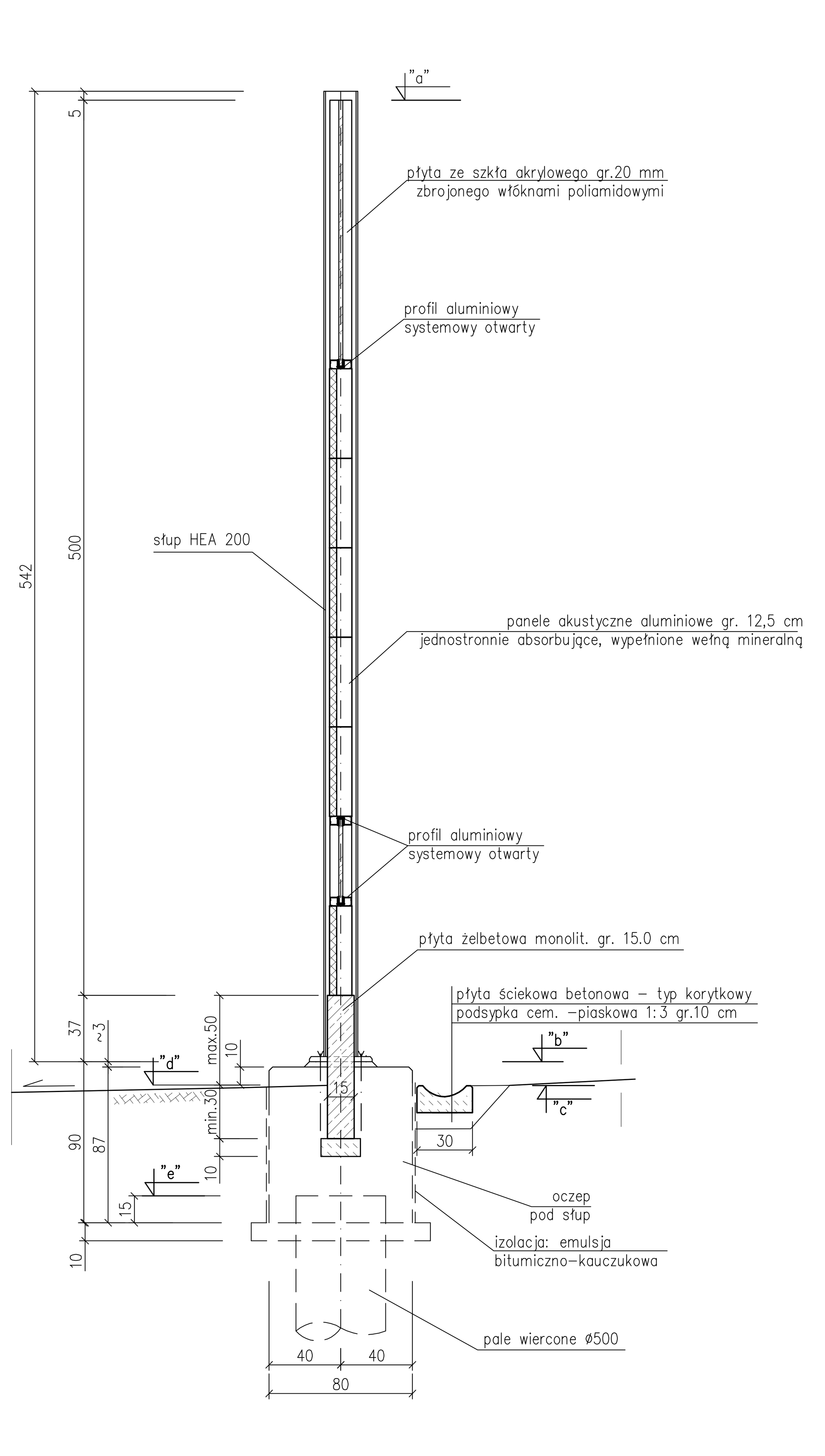

Przekrój B–B 1:25

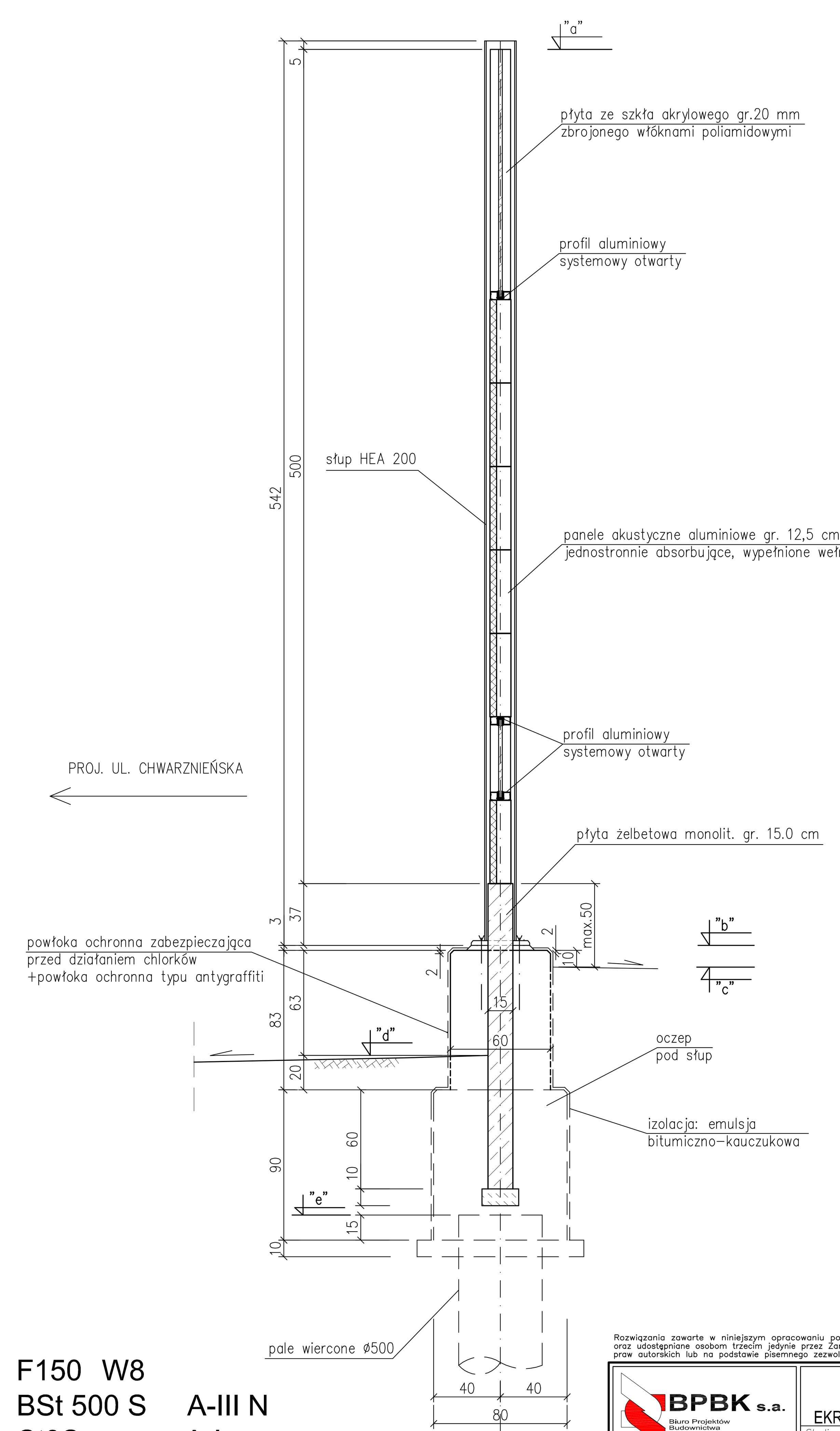

Beton C25/30	F150 W8	
Stal zbrojeniowa	BSt 500 S	A-III N
profilowa	St3S	A-I
Stal nierdzewna	OH 18 N9 (kotwy, podkładki, nakrętki)	

Rozwiązania zawarte w niniejszym opracowaniu podlegają ochronie prawa autorskiego i mogą być powielane oraz udostępniane osobom trzecim jedynie przez Zamawiającego w zakresie określonym w umowie o przeniesienie praw autorskich lub na podstawie pisemnego zezwolenia w/w Biura z zastrzeżeniem wszelkich skutków prawnych

BPBK s.a.
Biuro Projektów Budownictwa Komunalnego spółka akcyjna w Gdańsku
80–237 Gdańsk, ul. Jana Uphagena 27
tel. 058 341–40–11; fax 058 341–89–46

Rozbudowa ulicy Chwarznieńskiej wraz z jej przedłużeniem do ul. Chwaszczyńskiej w Gdyni
Odcinek I – ul. Chwarznieńska – odcinek od granicy lasu do zakrętu w rejonie ul. Gierdziejewskiego

EKRAN AKUSTYCZNY E6a - rys. zestawczy

Stadium opracowania:	PROJEKT BUDOWLANY		
Data: 10.2009	Skala: 1:250/25	Rys nr 7	
Nr zlec: 9632	Nr arch:		
Projektant:	inż. Roman Witczak	specj. konstrukcyjno–budowlana upr. nr GT–III–630/757/77	
Opracowanie:	mgr inż. Aleksandra Sokołowska	specj. konstrukcyjno–budowlana upr. nr –59/Gd/97	
		specj. upr. nr	
		specj. upr. nr	
Sprawdzający:	inż. Hubert Matulewicz	specj. konstrukcyjno–budowlana upr. nr 32/Gd/72	